

Peter Wyss Tel. 052 / 720 96 00
 Speicherstrasse 33a Fax 052 / 720 96 30
 CH 8500 Frauenfeld Nat 079 / 617 31 27
 E-Mail: info@aluminiumfensterladen.ch
 Internet: www.aluminiumfensterladen.ch

Wyss

Aluminium - Fensterladen
 und Montagesysteme GmbH



Vertrieb und Montage von:

- Aluminiumfensterladen
- Sonnenstoren
- Sonnenschirme
- Insektenschutzrollo
- Insektentüren (Plissee)

Unsere Montagesysteme sind ausgedacht, modern und immer einen Schritt voraus ...

... deshalb bieten wir auch die Möglichkeit zur Selbstmontage



kürzeste Montagezeit



... ohne Bohren und Schutz



... Beschläge vormontiert



... Einbruchhemmend



Moderne Herstellungstechnik

Montage ohne Schmutz und Lärm durch allseitig verschiebbares Ladenband



Peter Wyss Tel. 052 / 720 96 00
 Speicherstrasse 33a Fax 052 / 720 96 30
 CH 8500 Frauenfeld Nat 079 / 617 31 27
 E-Mail: info@aluminiumfensterladen.ch
 Internet: www.aluminiumfensterladen.ch

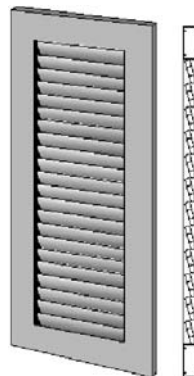
Wyss

Aluminium - Fensterladen
 und Montagesysteme GmbH


Modell A

Modell A: Der traditionelle Aluminium-Fensterladen mit feststehenden Lamellen
 Flügelrahmen: 70 x 30 x 2.0 mm
 Lamellen: 50 x 6 x 1.0 mm
 (ab Höhe von 1900mm Verstärkung durch mittige Schraublamelle)

Material: Stranggepresstes, Aluminium-Hohlkammerprofil, vergütet, Zubehör Aluminium. Lamellen mit 1-2 Innenstegen, seitlich in den Rahmen eingebaut.



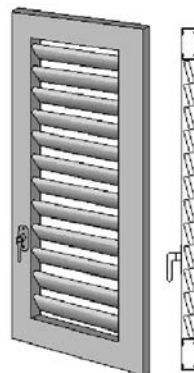
Rückhalter (Rund- / Frauenkopf)



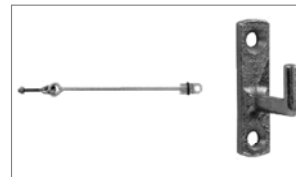
Modell B

Modell B: Der Aluminium-Fensterladen mit festen und beweglichen Lamellen
 Flügelrahmen: 70 x 30 x 2.0 mm
 Lamellen: 50 x 6 x 1.0 mm
 (ab Höhe von 1600mm, bzw. Breite von 650 mm ist ein Horizontalfries notwendig)

Material: Stranggepresstes, Aluminium-Hohlkammerprofil, vergütet, Zubehör Aluminium. Die beweglichen Lamellen mit 1-2 Innenstegen sind im Öffnungswinkel justierbar. Verstellhebel standartmässig in halber Höhe montiert, zur Mitte des Fensterelementes.



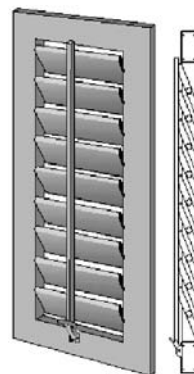
Anziehschlinggen / Winkelklöbli



Modell E

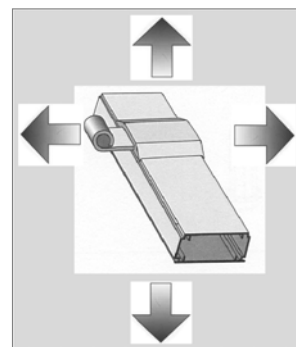
Modell E: Der Heimatschutz - Aluminium-Fensterladen mit komfortabler, arretierbarer Schubstange.
 Flügelrahmen: 70 x 30 x 2.0 mm
 Lamellen: 100 x 13 x 1.2 mm
 (ab Breite von 650 mm oder Höhe von 2000 mm wird ein Horizontalfries benötigt - oder Modell E/C)

Material: Stranggepresstes, Aluminium-Hohlkammerprofil, vergütet, Zubehör Aluminium. Die Lamellen mit 2 Innenstegen werden über eine komfortable Schubstange verstellt. Gummidichtungen in den Lamellen gegen Mehrpreis. Lamellen-Endkappen und Halteteile in Alu oder Kunststoff erhältlich.



Justier Fix

Montage ohne bohren von innen, durch verschiebbares Ladenband.



Modell E / C

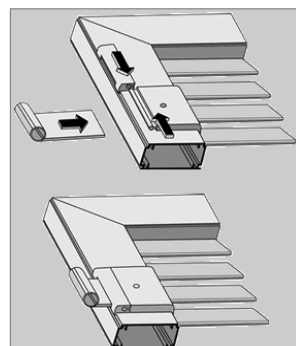
Modell E/C: wie Modell E, jedoch wahlweise unten oder oben eine feste Tafelfüllung. (Fenstertüren)
 Flügelrahmen: 70 x 30 x 2.0 mm
 Lamellen: 100 x 13 x 1.2 mm
 Tafelfüllung: 3 mm mit Querfries

Material: Stranggepresstes, Aluminium-Hohlkammerprofil, vergütet, Zubehör Aluminium. Die Lamellen mit 2 Innenstegen werden über eine komfortable Schubstange verstellt. Gummidichtungen in den Lamellen gegen Mehrpreis. Lamellen-Endkappen und Halteteile in Alu oder Kunststoff erhältlich.



System Fix

Montage ohne bohren von aussen, durch verschiebbares Ladenband.



Peter Wyss
 Speicherstrasse 33a
 CH 8500 Frauenfeld
 E-Mail:
 Internet:

Tel. 052 / 720 96 00
 Fax 052 / 720 96 30
 Nat 079 / 617 31 27
 wyss.frauenfeld@bluewin.ch
 www.aluminiumfensterladen.ch

Wyss

Aluminium - Fensterladen
 und Montagesysteme GmbH

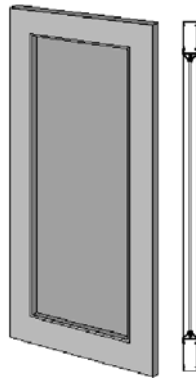
Modell C

Modell C:
 mit Tafelfüllung

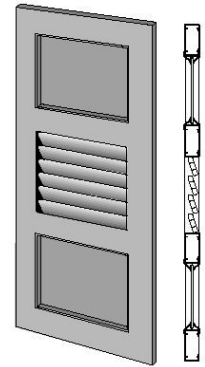
Modell C-H:
 mit Hohlkammerfüllung

- C-HV: vertikal
- C-HH: horizontal
- C-HS: 45 Grad

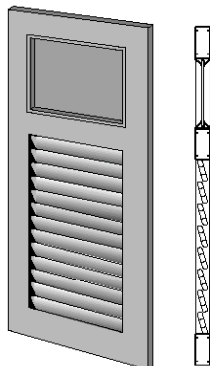
C-H



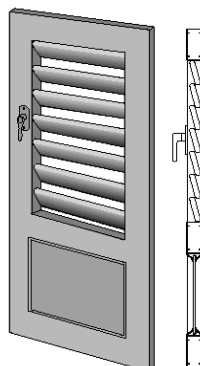
C / A / C



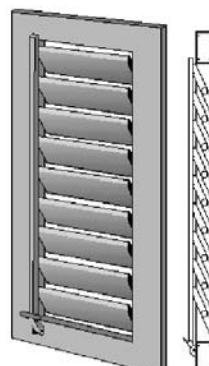
D



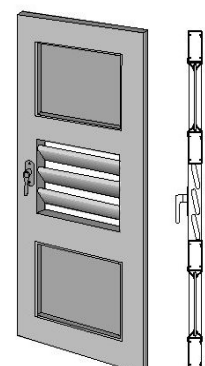
B / C



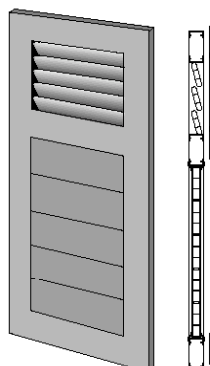
ES



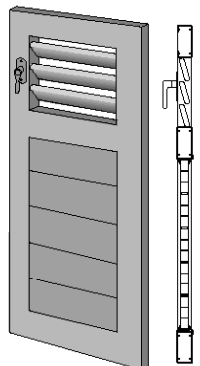
C / B / C



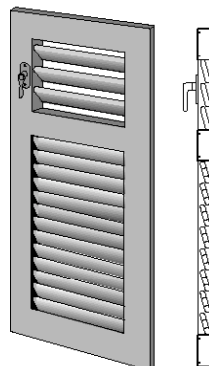
A / C - H



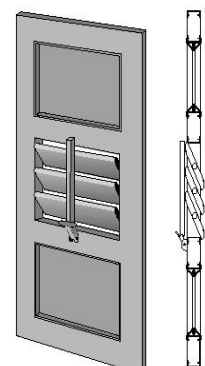
B / C-H



B / A



C / E / C



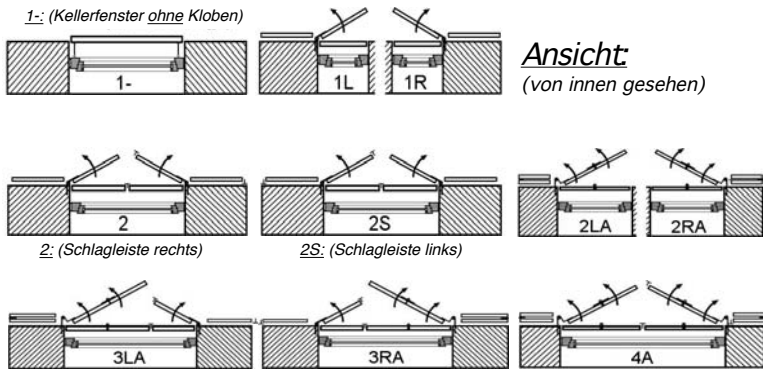
Kundenadresse:

Name / Firma: _____
 Strasse: _____
 PLZ + Ort: _____
 Tel. P: _____
 Tel. G: _____
 Fax- / Mailadresse: _____

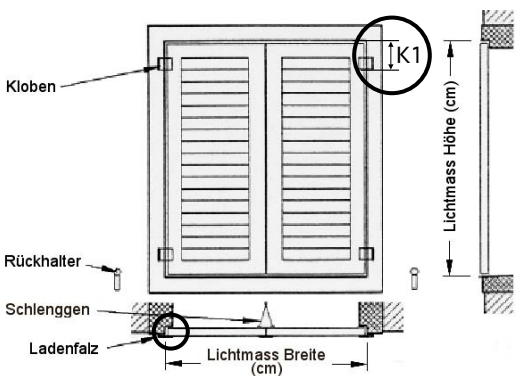
Massblatt: für ein Angebot

Anzahl Fenster	Lichtmass Breite (cm)	Lichtmass Höhe (cm)	*Anschlag-Schema	Modell	Bemerkungen: Spezielles

*** Anschlag-Schema:**



Lichtmass:



Unser einfaches Montagesystem eignet sich auch für Selbstmontage!
 Verlangen Sie unsere Dokumentation (Montageanleitung), oder eine Offerte zur Selbstmontage

Ladentyp: _____

Kloben: sind bestehend, **K1**= _____ cm (siehe Kreis oben)
 ersetzen nicht vorhanden

Entsorgen: inklusive exklusive

Montage: inklusive zur Selbstmontage

Ladenfalz: ist vorhanden (siehe Kreis oben)

Rückhalter: sind bestehend (Gussrückhalter)
 nicht vorhanden / ersetzen

Montageart: auf Mauerwerk, Eternit, etc.
 auf Aussenisolation,